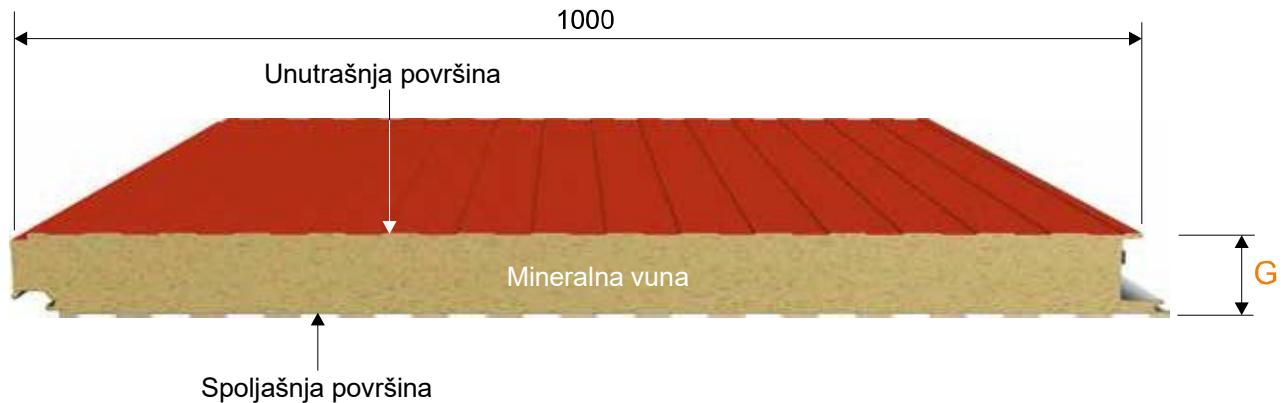


Metalna, samonoseća, izolaciona ploča od mineralne vune sa skrivenom fiksacijom, namenjena izgradnji industrijskih i komercijalnih objekta, koja načinom fiksacije nudi izvanrednu estetiku i trajnost. Spoj ovakvog tipa ploče omogućava vertikalnu kao i horizontalnu montažu. Preporučuje se korišćenje ove vrste ploča u situacijama gde je potreban visok otpor na vatru.

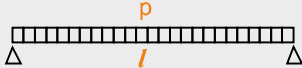


Varijante za profiliranje spoljašnje strane

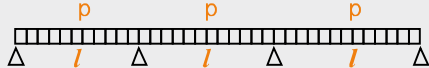


## Tabela dozvoljenih opterećenja\*

Garantovane maksimalne vrednosti daljine ( $l$ ) između dve površine za jednu ploču sa spoljašnjom stranom od čelika širine 0,5 mm, i unutrašnjom stranom od čelika širine 0,5 mm, podvrgnut na uniformnoj raspodeli opterećenja ( $p$ ).




G (mm)	Opterećenje (daN/m <sup>2</sup> )				
	60	80	100	120	150
50	3,20	2,46	1,96	1,64	1,31
60	3,48	2,81	2,35	1,97	1,58
80	4,05	3,51	3,14	2,64	2,11
100	4,50	3,93	3,51	3,21	2,64
120	4,97	4,30	3,85	3,51	3,14



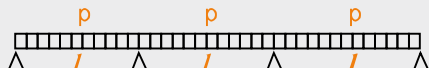
G (mm)	Opterećenje (daN/m <sup>2</sup> )				
	60	80	100	120	150
50	3,58	2,73	2,18	1,82	1,45
60	3,89	3,13	2,62	2,19	1,75
80	4,53	3,93	3,50	2,92	2,35
100	5,07	4,38	3,94	3,59	2,93
120	5,55	4,81	4,30	3,93	3,51

## Tabela dozvoljenih opterećenja\*

Garantovane maksimalne vrednosti daljine ( $l$ ) između dve površine za jednu ploču sa spoljašnjom stranom od čelika širine 0,6 mm, i unutrašnjom stranom od čelika širine 0,6 mm, podvrgnut na uniformnoj raspodeli opterećenja ( $p$ ).

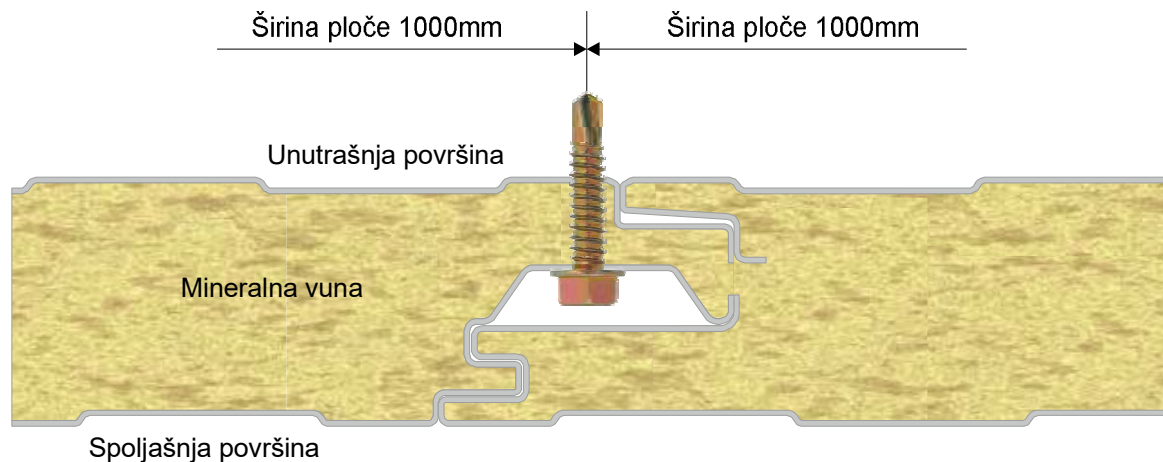


G (mm)	Opterećenje (daN/m <sup>2</sup> )				
	60	80	100	120	150
50	3,75	2,84	2,31	1,94	1,57
60	4,17	3,35	2,76	2,32	1,87
80	5,00	4,38	3,65	3,08	2,48
100	5,64	4,60	4,38	3,82	3,09
120	6,17	5,34	4,58	4,00	3,40



G (mm)	Opterećenje (daN/m <sup>2</sup> )				
	60	80	100	120	150
50	3,97	3,33	2,67	2,24	1,81
60	4,41	3,72	3,09	2,67	2,17
80	5,30	4,51	3,91	3,54	2,88
100	6,00	5,38	4,60	3,99	3,56
120	6,40	5,65	4,68	4,20	3,92

\*Kompanija zadržava pravo na izmene i poboljšanje koje smatra potrebne za svoje proizvode, bez prethodnog konsultovanja.



ČELIK(0,5mm) - ČELIK (0,5mm) TEŽINA PLOČE		KOEFIČIJENT PRENOSA TOPLOTE (K)	
G	M	K	
(mm)	(kg/m <sup>2</sup> )	(kcal/m <sup>2</sup> h °C)	(W/m <sup>2</sup> K)
50	13.67	0.67	0.75
60	13.70	0.59	0.66
80	15.50	0.44	0.50
100	17.30	0.35	0.40
120	19.50	0.30	0.33

ČELIK(0,6mm) - ČELIK (0,6mm) TEŽINA PLOČE		KOEFIČIJENT PRENOSA TOPLOTE (K)	
G	M	K	
(mm)	(kg/m <sup>2</sup> )	(kcal/m <sup>2</sup> h °C)	(W/m <sup>2</sup> K)
50	15.41	0.67	0,75
60	15.40	0,59	0,66
80	17.20	0,44	0,50
100	19.00	0,35	0,40
120	21.40	0,30	0,33

## Dozvoljena opterećenja\*

Tabela sadrži dozvoljene slobodne veličine ( $l$ ) u metrima, za svako uniformno raspodeljeno opterećenje ( $p$ ), izračunato na osnovu eksperimentalnih podataka, kako bi se osigurala maksimalna strelica ( $f$ ) manja (najviše jednaka) od  $l/200$ , uzimajući u obzir faktor sigurnosti (za forsiranje preloma na savijanje) veća ili jednaka sa 3.

## Dozvoljena opterećenja

Vrednosti su utvrđene u akreditovanoj laboratoriji, pomoću vrednosti lambda toplotne provodljivosti (mereno na 10°C) od 0,041 W/mK kamene vune sa vertikalnom orijentacijom vlakana, u skladu sa EN 12667:2002.

\*Kompanija zadržava pravo na izmene i poboljšanje koje smatra potrebne za svoje proizvode, bez prethodnog konsultovanja.